

## Návod

Studium v e-learningu

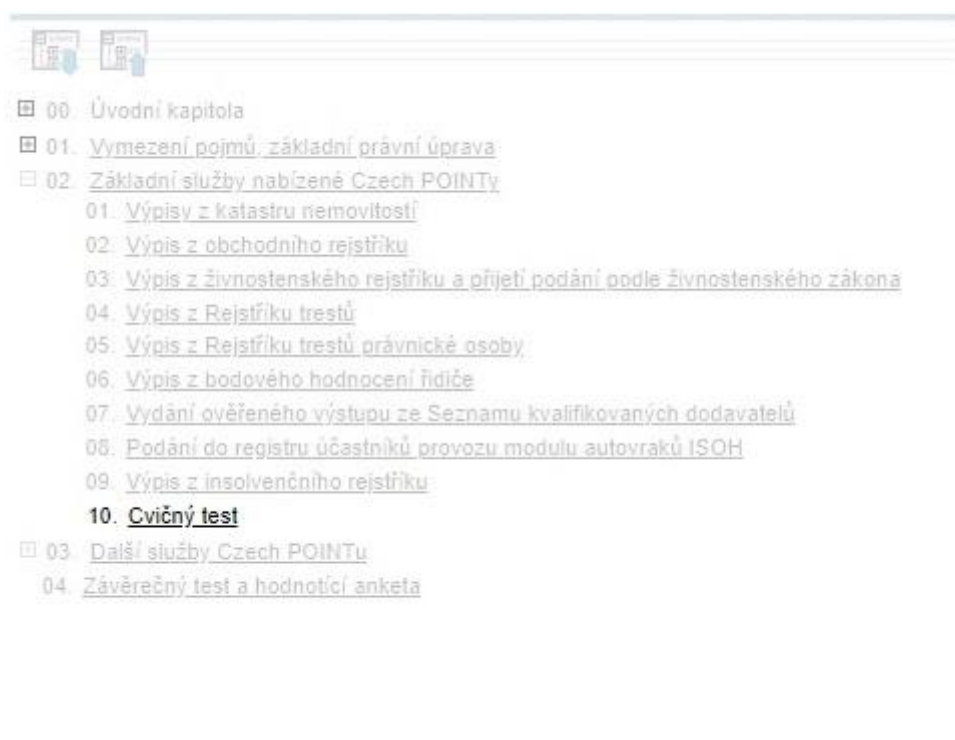
### Práce s cvičnými testy

Cvičné testy jsou zpravidla uloženy v závěru každé kapitoly. Cvičné testy lze vyplňovat opakovaně.

1. Po přihlášení do kurzu se Vám v levé části zobrazí osnova kurzu.



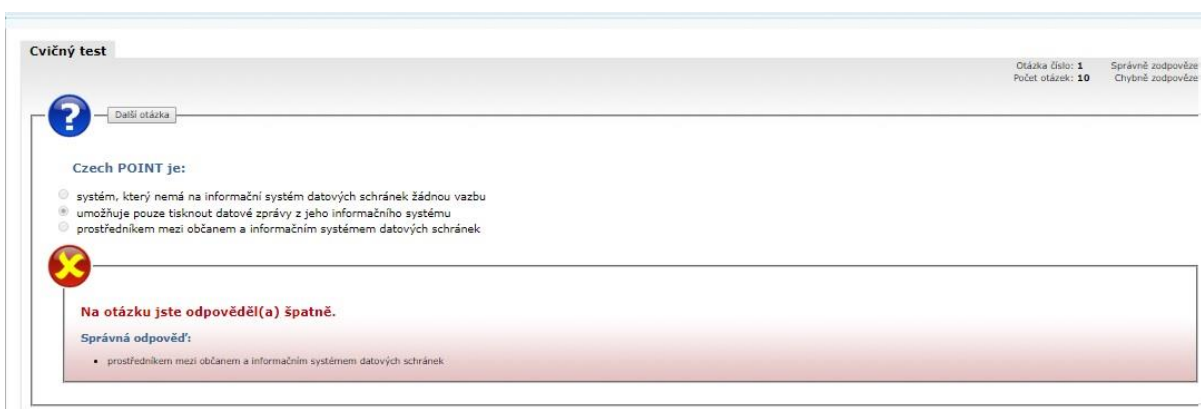
2. Jednotlivé kapitoly lze otevřít pomocí znaménka „+“, kde je k dispozici i kapitola „Cvičný test“.



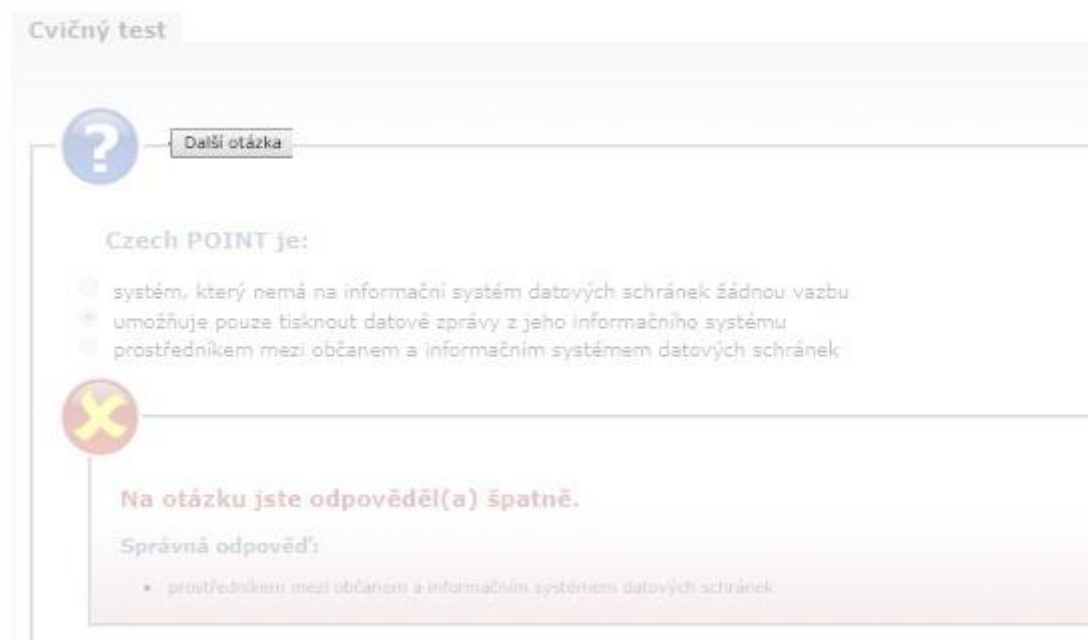
3. Po rozkliknutí příslušné kapitoly se Vám zobrazí otázka s výběrem odpovědi.



4. Po zvolení odpovědi stisknete tlačítko „Odpovědět“ a ihned se Vám zobrazí správná odpověď na danou otázku.



5. Pomocí tlačítka „Další otázka“ se Vám zobrazí nová otázka.



6. V pravém horní rohu můžete průběžně sledovat stav Vašich odpovědí v rámci cvičného testu.



7. Po stisknutí tlačítka „Odevzdat test“ se Vám zobrazí vyhodnocení celého cvičného testu.

